

2025（令和7）年度入試

生徒募集要項 & 出願情報登録の手引き



大阪体育大学浪商中学校

1 募集人員（男女共学）

グローバル・スポーツ 35名

2 試験日程（集合時刻）

A日程	一般入試	1月18日（土）	8時40分集合点呼
	N方式入試	1月18日（土）	14時40分集合点呼
B日程	一般入試	1月19日（日）	8時40分集合点呼
	N方式入試	1月19日（日）	14時40分集合点呼
C日程	一般入試	1月22日（水）	14時40分集合点呼
	N方式入試	1月25日（土）	8時40分集合点呼
D日程	一般入試	2月8日（土）	8時40分集合点呼
	N方式入試		

3 持ち物

○受験票（写真付き）、筆記用具、上履き

※N方式入試で体力測定を選択する受験生は、上下体操服、体育館シューズを用意してください。

4 出願方式

○本校 Web サイトの中学インターネット出願より、手順に従って出願を行ってください。

○12月2日（月）0時よりインターネット出願のみの受付とします。

○申込終了後、志願書をプリントアウトし、試験開始30分前までに本校事務室に提出してください。

※志願書、受験票に写真2枚を貼付またはアップロードしてください。

※インターネット環境がない場合や、プリントアウトできない等の場合は、本校窓口にて対応いたします。

※インターネット出願については、本紙4ページ以降をご参照ください。

5 出願書類

次の書類を出願期間中（登録開始日から各試験開始30分前まで）に提出してください。

- ・「入学志願書」（写真付き・押印）※受験票は切り離してください。
- ・「同窓生子女・兄弟姉妹等特待生申請用紙」（該当者は本校 Web サイトよりプリントアウトしてください。）
- ・「資格申請用紙」（該当者は本校 Web サイトよりプリントアウトしてください。）

6 検定料

検定料 20,000円 + 結果通知送料等 500円

- 複数回受験する場合の2回目以降の検定料は半額の10,000円となります（結果通知送料等500円は各回必要）。
- 検定料の納入(クレジットカード・コンビニ決済など)が完了した時点で、出願登録が完了となります。
- 一度納入された検定料は返還できません。
- 日本漢検能力検定4級、珠算能力検定3級以上の資格を有する入学者は初回検定料を入学後に返還します（他の特待生制度との併用不可）。

7 試験会場

大阪体育大学浪商中学校 大阪府泉南郡熊取町朝代台1-1 TEL:072-453-7001 (代表)

8 試験科目

[一般入試] 国語(50分・100点)、算数(50分・100点)、作文(30分・50点)、
面接(受験生のみ2人1組)

[N方式入試] 選択(国語基礎、算数基礎、体力測定より1つ選択・30分・100点)、作文(30分・50点)、面接

※N方式入試の体力測定はA日程・B日程のみ実施します。

※作文と面接は一般入試・N方式入試とも同形式で実施します。

9 合格発表

- 試験当日に発送します。
- 電話等による問い合わせには、一切応じられません。

10 入学手続き

(1) A日程：令和7年1月24日(金) 15時までに専用サイトにて手続きしてください。

(2) B日程：令和7年1月24日(金) 15時までに専用サイトにて手続きしてください。

(3) C日程：令和7年1月30日(木) 15時までに専用サイトにて手続きしてください。

(4) D日程：令和7年2月14日(金) 15時までに専用サイトにて手続きしてください。

- 期日までに手続きがない場合は合格を取り消します。
- A～C日程の入学前説明会および制服・体育用品等の採寸は令和7年2月1日(土)午後を実施します。案内は別途通知します。
- D日程の入学前説明会および制服・体育用品等の採寸は令和7年2月23日(日祝)に実施します。案内は別途通知します。

11 諸費用 (2024(令和6)年度実績)

1. 入学費

入 学 金	200,000円
教育後援会入会金	17,000円
保護者会入会金	10,000円
生徒会入会金	3,000円
iPad (本体+初期設定)	75,000円
合 計	305,000円

※入学手続きに必要な金額です。

制 定 品	男子	女子
制 服	70,250円	73,650円
体 育 用 品	35,800円	37,250円
制定カバン	9,200円	9,200円
合 計	115,250円	120,100円

※制服にオプション品の金額は含まれていません。

※支払いは代引き・振込になりますので、採寸時に現金は必要ありません。

2. 学費 (各学期ごとの一括納入)

	1 学期	2 学期	3 学期	年間
授 業 料	250,000円	200,000円	150,000円	600,000円
生 徒 会 費	10,000円	—	—	10,000円
教 育 後 援 会 費	73,000円	—	—	73,000円
I C T 費 用	30,000円	—	—	30,000円
合 計	363,000円	200,000円	150,000円	713,000円
納 入 期 日	5月27日	9月6日	1月23日	

※ ICT 費用は毎年 1 学期に納入していただきます。

※民泊体験 (中 1 : 約 2 万円)、修学旅行 (中 3 : 約 17 万円) については旅行会社に直接支払っていただきますので、別途ご案内させていただきます。

12 特待生制度の案内

[成績優秀者に対する特待生制度]

- ・対 象 者 : 次の①から③のいずれかに当てはまる入学者とします。
 - ①一般入試合格者で入学試験の成績が基準を越えている者
 - ②実用英語技能検定 4 級以上合格者
 - ③日本漢字能力検定 3 級以上合格者
- ・給付内容 : 成績により給付内容は異なります。在学中の 3 年間給付する場合は、1 年ごとの更新となります。ただし、成績が著しく低下したり、問題行動があった時は、給付を打ち切り、給付した全額を返還していただきます。
 - ※日本漢字能力検定 4 級・珠算能力検定 3 級以上合格の入学者は、検定料を入学後返還いたします。

[スポーツ優秀者に対する特待生制度]

- ・対 象 者 : 次の①②のいずれにも当てはまる入学者とします。
 - ①スポーツ推薦生 (一定の学力を有し品行方正な者)
 - ②スポーツの能力や技能が高く将来優秀な成績を期待することができる者
- ・給付内容 : 実績等により給付内容は異なります。在学中の 3 年間給付する場合は、1 年更新で退部または問題行動等があった時は、その時点で給付を打ち切り、給付した全額を返還していただきます。

[特別特待生制度]

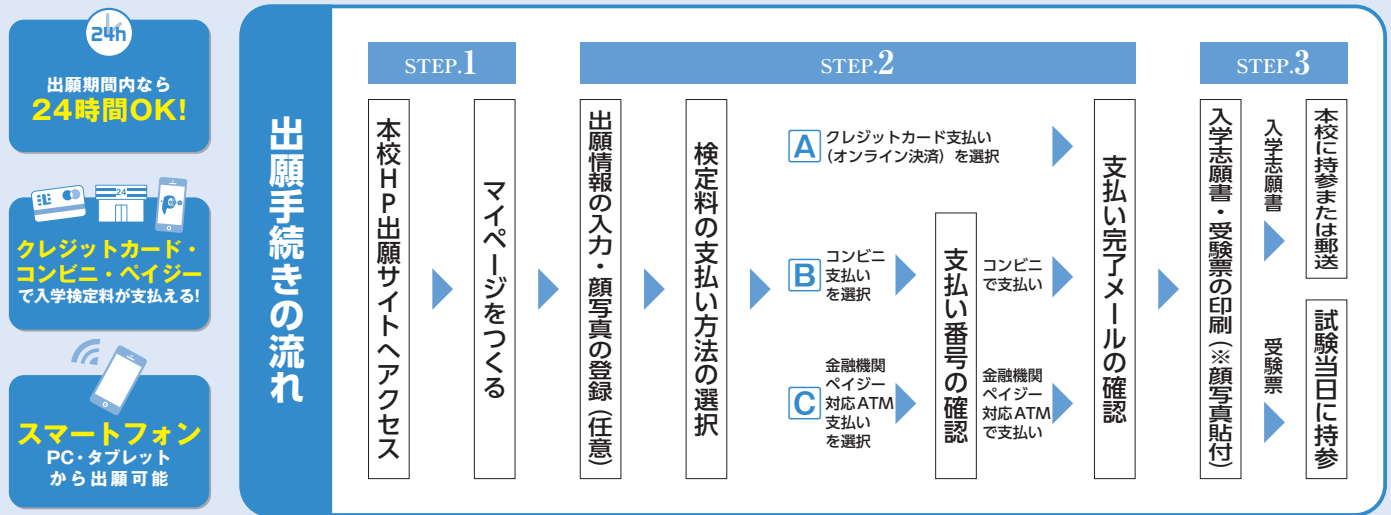
- ・対 象 者 : 次の①から③のいずれかに当てはまる入学者とします。
 - ①父母が浪商中学校 (旧附属中学校)・高等学校の卒業生である者
 - ②兄弟が浪商中学校 (旧附属中学校)・高等学校の卒業または在籍している者
 - ③複数の兄弟姉妹が入学する者
 - ・給付内容 : 入学金の半額を免除します。
- ※各特待生制度の併用はできません。条件の良い方を適用させていただきます。

大阪体育大学浪商中学校

インターネットによる 出願情報登録の手引き

スマホでも
ラクラク!!

大阪体育大学浪商中学校はインターネット出願を導入しています。
このガイドを見ながら出願準備を始めてください。



- ご家庭にインターネット環境がない場合は本校にご相談ください。TEL:072-453-7972 (入試対策室)
- 本校のイベント予約をされたことのある場合は、STEP.2からご覧ください。

STEP.1 出願サイトにアクセスしてマイページをつくる



本校公式ホームページのリンクから、アクセスしてください。

※トップ画面は変更される場合があります。

「[はじめての方はこちら](#)」のボタンからメールアドレス登録に進みます。自動で返信されるメールを確認して、名前・パスワードを登録すると、あなただけのマイページにログインできるようになります。学校説明会やオープンスクール等で1度登録をしている受験生は登録の必要はありません。

※インターネット出願情報登録サイトの開設期間は2024(令和6)年12月2日(月)0時より各日程の試験開始30分前までです。この期間中に、検定料のお支払いと「入学志願書・受験票」の印刷をお済ませください。



※画面イメージはサンプルです。実際の出願時に変更される場合があります。

STEP.2 出願情報を入力する



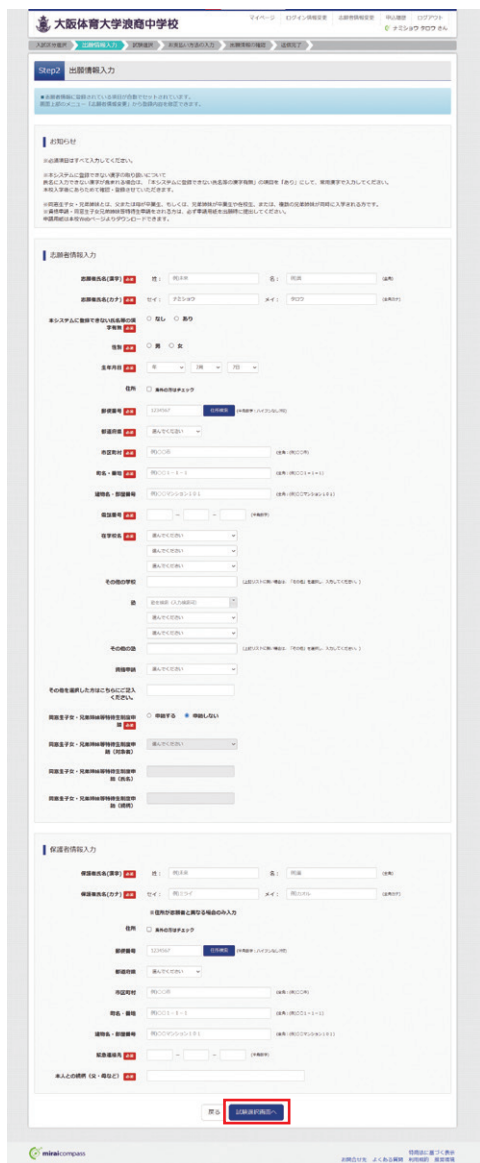
「出願用顔写真を登録する方はこちら」(任意)
顔写真データをアップロードされる方は、ここでアップロードすると受験票に顔写真が印刷されます。

マイページから
「新規申込手続きへ」をクリック。

「中学校入学試験」を選んで
「次へ」をクリック。



画面の指示にしたがって、必須項目は必ず入力してください。
入力内容を確認したら
「試験選択画面へ」をクリック。



※お名前の旧字体や外字には対応できませんが、ご入学時に確認いたします。

「試験日」と「試験名」を選んで
「選択ボタン」を押してください。



「保存して中断する」ボタンを押すと
マイページから「申込内容確認書」を
印刷することができます。

「試験日」と「試験名」を
必ず確認してください。

STEP.3 検定料を支払い、入学志願書と受験票を印刷する



マイページの「お支払い方法」を選択し「確認画面へ」をクリック。



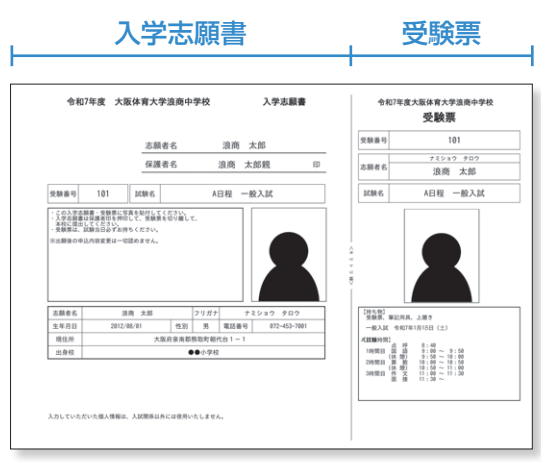
画面の指示に従ってお支払い手続きを進めます。
 入力した内容をもう一度確認して、間違いなければ「**上記内容で申し込む**」のボタンをクリックします。
※この操作以降は内容の変更ができません
登録したメールアドレスに通知が届いていれば、操作は完了していますので、ご安心ください。
 ※いずれの支払方法でも検定料とは別に手数料がかかりますのでご了承ください

マイページに戻ると、「**受験票**」表示のボタンが表示されます。
 ※入金の確認まで表示されません



※画面イメージはサンプルです。実際の出願時に変更される場合があります。

STEP.4 印刷した入学志願書を本校に提出する



保護者印を押印後、写真を2ヶ所貼付し受験票を切り離して入学志願書のみ本校へ持参もしくは郵送（簡易書留）してください。

受験票は、受験当日に持参してください。

※画面イメージはサンプルです。実際の出願時に変更される場合があります。

マイページからPDFを印刷（A4普通紙）します。写真（縦4～5cm×横3～4cm）は2枚貼付してください。
 ※顔写真アップロード機能が使われた場合は、貼付の必要はありません。
 ※PDFファイルの保存方法はお使いの機器やソフトウェアによって異なりますので、取扱説明書などをご確認ください。
 ※保存したPDFファイルはコンビニのマルチコピー機でも印刷可能です。詳しくはコンビニ店頭でお尋ねください。

入学志願書の提出期間 12月2日(月)0時より各日程の試験開始30分前まで。郵送の場合は前日必着
 ●窓口:平日9時～16時、土曜9時～12時(日・祝、12月26日(木)～1月5日(日)は除く)
 ※試験当日は8時より受付しています。

以上で出願手続きは完了です！

スマートフォン・タブレットから「申込内容確認書」または「入学志願書・受験票」を印刷する方法

1 家庭用プリンタで印刷する

Wi-Fi 接続や通信でのデータ送信が可能な場合、お持ちのプリンタで印刷できます。
設定方法については、プリンタの取扱説明書をご確認ください。

2 コンビニエンスストアで印刷する

①マイページの「申込履歴」の右側の**受験票**ボタンをクリックすると、ダウンロード画面が出てきます。



②画面の左下にある「**コンビニエンスストアでプリントする方はこちら**」をクリックします。



③プリント予約の画面の「**受験票の予約へ**」をクリックします。



④店舗選択画面で**印刷するコンビニ**を選択し、「**次へ**」ボタンをクリックします。



⑤利用規約を確認し、「**同意する**」に**チェック**をしてから「**プリント予約をする**」をクリックします。



⑥予約完了画面の「**プリント予約番号**」を控えて、予約したコンビニ店舗の端末に入力・印刷します。



検定料のお支払方法について

A クレジットカードによるオンライン決済 (決済手数料が必要です)

クレジットカード番号など必要な情報を入力し、決済を完了させます。
クレジットカードによるオンライン決済にて、24時間、検定料のお支払いが可能です。

▼ご利用いただけるクレジットカード



B コンビニでのお支払い (支払い手数料が必要です)

出願登録後、払込票を印刷し (番号を控えるだけでも可)、選択したコンビニレジにてお支払いを済ませてください。お支払い後に受け取る「お客様控え」はご自身で保管してください。
右記のコンビニにて、24時間、検定料のお支払いが可能です。

▼ご利用いただけるコンビニ



C ペイジー対応金融機関 ATM でのお支払い (支払い手数料が必要です)

ペイジー対応金融機関 ATM でお支払いができます (ペイジーマークが貼ってある ATM でご利用いただけます)。

▼ご利用いただける金融機関



三菱 UFJ 銀行、みずほ銀行、りそな銀行、埼玉りそな銀行、三井住友銀行、ゆうちょ銀行、千葉銀行、横浜銀行、関西みらい銀行、広島銀行、福岡銀行、十八親和銀行、東和銀行、熊本銀行、京葉銀行、南都銀行、足利銀行、七十七銀行、群馬銀行

※システム・操作に関するお問合せは、出願サイトの「お問合せ先」のリンクからご確認ください。

